



Lazura ochronna Expert V33

PRZEZNACZENIE

- Drewno zewnętrzne narażone na silne działanie promieni UV i niekorzystnych warunków atmosferycznych: elewacje drewniane, płoty, okna, drzwi, belki, domki narzędziowe, meble ogrodowe, pergole itp.
- Europejskie i egzotyczne gatunki drewna.
- Na powierzchnie umożliwiające swobodny spływ wody i śniegu.
- Nie może być warstwa wykończeniową parkietu ani tarasu.

INFORMACJE

- **UV PROTECT 65** - filtry UV i pigmenty skutecznie blokują promienie słoneczne.
- **Wysokiej jakości żywice** sprawiają, że lazura jest odporna na wahanie temperatury w granicach od -40°C do +60°C.
- **Hydrofobowa formuła** sprawia, że krople wody nie wnikają w głąb drewna.
- **FLEXY CARE** - elastyczna i odporna powłoka pracuje wraz ze zmianami objętościowymi drewna powstałymi pod wpływem wahań wilgotnościowych i temperaturowych, dzięki czemu powłoka nie łuszczy się i nie pęka.
- **Mikroporowata** - pozwala drewnu oddychać.
- Utrwała piękno drewna i podkreśla jego usłojenie.
- Długotrwała intensywność kolorów na zewnątrz.
- **Nie kapie**, nie tworzy smug oraz zacieków.
- **Łatwa renowacja**: wystarczy nałożyć nową warstwę bez konieczności usuwania poprzedniej.
- Doskonała przyczepność do wszystkich rodzajów lazur (wodnych i rozpuszczalnikowych). Przed przystąpieniem do pracy należy wykonać próbę przyczepności.

PRZYGOTOWANIE PODŁOŻA

Drewno musi być czyste, suche i o odpowiedniej wilgotności.

- **Drewno surowe:** przeszlifować papierem ściernym i odpylić. W celu ochrony przed grzybami oraz owadami należy zastosować Impregnat do drewna budowlanego V33.
- **Drewno wcześniej pokryte lazurą:** usunąć złuszczając się warstwę mechanicznie lub chemicznie, a następnie przeszlifować podłoże drobnoziarnistym papierem ściernym w celu wygładzenia powierzchni. Gdy powłoka jest nienaruszona, należy zmatowić powierzchnię papierem ściernym, odpylić i nałożyć warstwę wykończeniową.
- **Drewno tłuste (tek, dossier itp.):** przed malowaniem powierzchnię należy odtłuścić.
- **Drewno twarde (dąb, kasztan, modrzew, itp.):** pierwszą warstwę lazury rozcieńczyć dodając ok. 10% wody.

APLIKACJA

- Przed użyciem produkt dokładnie wymieszać aż do uzyskania jednorodnej konsystencji. Pozostawić na 2 minuty aż do utworzenia się żelu. W trakcie nakładania w razie potrzeby powtórnie wymieszać.
- Temperatura stosowania od 12°C do 25°C.
- Unikać nakładania na gorące drewno oraz w miejscach nasłonecznionych i przeciągach.
- Nałożyć minimum 2 warstwy pędzlem lub minimum 3 warstwy pistoletem natryskowym.
- Zachować minimum 4h odstęp pomiędzy nanoszeniem kolejnych warstw.
- Przed nałożeniem kolejnej warstwy zaleca się szlifowanie między warstwowe drobnoziarnistym papierem ściernym w celu wygładzenia powierzchni oraz w celu zwiększenia przyczepności warstw. Po każdym szlifowaniu powierzchnię należy odpylić.
- Na drewno narażone na oddziaływania niekorzystnych warunków atmosferycznych oraz w przypadku jaśniejszych odcieni, zaleca się nałożenie dodatkowej warstwy.
- Ostateczny efekt kolorystyczny widoczny jest na drewnie po wyschnięciu.

WSKAZÓWKI I PORADY V33

- Ostateczny efekt kolorystyczny zależy od gatunku drewna, jakości podłoża oraz ilości naniesionych warstw. Przed rozpoczęciem prac zalecamy naniesienie lazury na niewielką powierzchnię w celu wykonania próby.
- Czas schnięcia może ulec wydłużeniu w zależności od temperatury i wilgotności powietrza oraz zależeć będzie od gatunku drewna.
- Nie należy nakładać lazury na powierzchnie tłuste, woskowane i olejowane.
- Przy nanoszeniu metodą natryskową lazura musi być dostosowana do właściwej lepkości - należy ją rozcieńczyć dodając ok. 10% wody.
- W przypadku stosowania na inne powłoki należy wykonać próbę przyczepności.
- Puszke z niewykorzystaną lazurą należy szczelnie zamknąć i przechowywać postawiona do góry dnem. Nie dopuścić do przemrożenia produktu.
- Transportować i przechowywać w pozycji pionowej.
- Aby uniknąć powstawania pęcherzyków podczas schnięcia, drewno w czasie aplikacji nie powinno być gorące.

PARAMETRY TECHNICZNE

Wykończenie:	satyna
Opakowanie:	0,75L, 2,5L, 5L
Czas schnięcia:	między warstwami 4h
Wydajność:	1L = 12m ² (1 warstwa)
Czyszczenie narzędzi:	woda
Nakładanie:	pędzel, pistolet natryskowy


KOLORY




**Sosna
skandynawska**




**Sosna
oregońska**




**Dąb
złoty**




Tek




Mahoń



Palisander



**Ciemny
orzech**



**Biały
alpejski**



Szary



Grafit

ŚRODKI OSTROŻNOŚCI

CHRONIĆ PRZED ZAMARZNIĘCIEM. Zawiera produkty biobójcze (konserwujące): zawiera mieszaninę poreakcyjną 5-chloro-2-metylo-4-izotiazolin-3-onu i 2-metylo-2H-izotiazolin-3-onu (3:1); 1,2-benzoizotiazol-3(2H)-on. Może powodować wystąpienie reakcji alergicznej. EUH211: Uwaga! W przypadku rozpylania mogą się tworzyć niebezpieczne respirabilne kropelki. Nie wdychać rozpylonej cieczy lub mgły. P102: Chronić przed dziećmi. P271: Stosować wyłącznie na zewnątrz lub w dobrze wentylowanym pomieszczeniu. P501: Zawartość/pojemnik usuwać zgodnie z krajowymi przepisami. Wartość graniczna UE dla tego produktu (Kat. A/e): 130g/L (2010). Produkt ten zawiera maks. 4g/l LZO. Okres ważności 3 lata. Data produkcji na opakowaniu.