



## Lakier do mebli i boazerii

poj. 0,25L; 0,5L; 1L

### INFORMACJE

Wykończenie



Wydajność



Schnięcie\*




Czyszczenie



\*między warstwami

- Zapewnia doskonałą odporność na zarysowania, uderzenia, plamy i działanie wody.
- Uwydatnia piękno drewna, nadając mu odpowiedni, intensywny kolor i subtelne wykończenie.
- Zapewnia komfort aplikacji: bezzapachowy, niekapiący, szybko schnący, doskonale się rozprowadza.

**Zastosowanie:** do dekoracji i ochrony wewnętrznych elementów drewnianych, takich jak: meble, boazerie, drzwi, ościeżnice, balustrady itp. Nadaje się na gatunki drewna zarówno egzotyczne, jak i europejskie. W przypadku tłustych i rzadkich gatunków drewna prosimy skonsultować się z działem technicznym.



## PRZYGOTOWANIE

Drewno powinno być surowe, o odpowiedniej wilgotności i czyste.

Drewno lakierowane: przeszlifować starannie papierem ściernym (240).

Jeżeli lakier łuszczy się należy go usunąć za pomocą ŚRODKA DO USUWANIA STARYCH POWŁOK V33, następnie zneutralizować powierzchnię wodą i pozostawić do wyschnięcia na 24h.

Drewno woskowane: usunąć wosk za pomocą środka do usuwania wosku, następnie przeszlifować papierem ściernym (240) i odpylić.

Drewno oleiste (np. tek): W celu zapewnienia odpowiedniej przyczepności powierzchnię odtłuścić. Przeszlifować papierem ściernym (240) i odpylić.

## APLIKACJA

1. Przed użyciem i w trakcie nakładania dokładnie wymieszać w celu uzyskania jednorodnej mieszanki.
2. Nakładać pędzlem, wałkiem lub pistoletem (w przypadku pistoletu rozcieńczyć do 10% wodą) minimum 2 równe warstwy zgodnie z kierunkiem włókien drzewnych, nie pozostawiając zacieków i nadlewów.
3. Pierwszą warstwę pozostawić do wyschnięcia na 3 godziny.
4. Przed nałożeniem drugiej warstwy przeszlifować papierem ściernym (240) i odpylić. Pozostawić do wyschnięcia.

## WSKAZÓWKI I PORADY V33

- Idealne warunki nakładania: 12° - 25°C, na podłoże suche, nienarażone na działanie promieni słonecznych. Nie nakładać w przeciągach.
- Ostateczny efekt kolorystyczny zależy od rodzaju podłoża i ilości naniesionych warstw.
- Pielęgnacja: meble czyścić miękką, lekko wilgotną szmatką.

## KOLORY




**\*Bezbarwny**




**\*Dąb jasny**



**\*Dąb średni**




**\*Dąb rustykalny**



**\*Dąb ciemny**



**\*Mahoń**




**\*\*Tek**



**\*\*Wenge**



**\*\*Biała patyna**



**\*\*Szara patyna**



**\*\*Czekolada**



**\*\*Grafit**

\* Kolory dostępne w wykończeniu połysk i satyna

\*\* Kolory dostępne w wykończeniu mat, pojemność 0,25L i 1L