



# Farba Renowacja Grzejniki & Urządzenia AGD

poj. 0,75L

## INFORMACJE

Wykończenie



SATYNA

Wydajność



Schnięcie\*



Czyszczenie



\*między warstwami

- Farba została specjalnie zaprojektowana do łatwej renowacji grzejników oraz urządzeń AGD.
- Farba jest ekstremalnie trwała i odporna na wysokie temperatury, na wszystkich powierzchniach (metal, PCV).
- Bezpośrednio na podłoże: bez usuwania starych powłok, bez warstwy podkładowej
- Odporna na łagodne detergenty: płyn do mycia naczyń, uniwersalne środki czystości
- Odporna na częste mycie

**Zastosowanie:** grzejniki elektryczne, grzejniki i rury c.o., urządzenia AGD. Farbę stosuje się bezpośrednio na powierzchnie z metali żelaznych ( żeliwo, stal ) i nieżelaznych (aluminium).  
NIE ZALECA SIĘ stosowania na bardzo nagrzewające się powierzchnie, takie jak piekarnik, toster itp.



## PRZYGOTOWANIE

Przygotowanie podłoża jest niezbędnym etapem prac. Powierzchnie należy odtłuścić (acetonem lub zasadowym środkiem na bazie sody).

- ALUMINIUM, STAL NIERDZEWNA, METALE ŻELAZNE: odtłuścić powierzchnie, umyć, spłukać czystą wodą i zostawić do wyschnięcia.
- Powierzchnie pomalowane oraz małe powierzchnie plastikowe (PCV): dokładnie umyć i odtłuścić, spłukać obficie czystą wodą, pozostawić do wyschnięcia, a następnie delikatnie przeszlifować papierem ściernym (240) i odpylić.

## APLIKACJA


Zalecana temperatura malowania: 12°C-25°C. Unikać malowania w przeciągach.

1. Farbę należy dokładnie wymieszać przez 5 minut za pomocą mieszadła do farb sięgając aż do dna pojemnika, w celu uzyskania jednorodnej konsystencji.
2. Rozpocząć od malowania narożników, listew oraz trudnodostępnych miejsc. Nakładać partiami na małych powierzchniach. Nanosić starannie, metodą krzyżową, taką samą ilość farby na podobną powierzchnię. Nie nakładać drugiej warstwy, jeżeli pierwsza nie jest całkowicie sucha. Pozostawić do wyschnięcia na 6h i nałożyć drugą warstwę w ten sam sposób. W zależności od powierzchni oraz koloru, może być potrzebna trzecia warstwa.


## WSKAZÓWKI I PORADY V33

- Do stosowania wewnątrz pomieszczeń.
- Nie nanosić poprawek podczas wysychania farby.
- Do pielęgnacji pomalowanej powierzchni należy używać łagodnych detergentów. Nie używać szorstkich gąbek.
- Należy odczekać co najmniej 48 godz. po nałożeniu ostatniej warstwy, przed użyciem urządzenia lub grzejnika. Użytkowanie rozpocząć stopniowo zwiększając temperaturę.
- Pełne właściwości i odporność powłoka uzyskuje po 20 dniach, do tego czasu należy chronić powierzchnię przed uderzeniami, zaplamieniem i czyszczeniem.

## KOLORY




Biały




Jasny szary



Szary loft



Bawełna



Żeliwo  
Metaliczny



Stal Nierdzewna  
Metaliczny